

**АКЦІОНЕРНЕ
ТОВАРИСТВО «ОТП БАНК»**

Проміжна скорочена консолідована фінансова
звітність за три місяці, які закінчилися
31 березня 2022 року

АКЦІОНЕРНЕ ТОВАРИСТВО «ОТП БАНК»

Зміст

Стор.

ПРОМІЖНА СКОРОЧЕНА КОНСОЛІДОВАНА ФІНАНСОВА ЗВІТНІСТЬ ЗА ТРИ МІСЯЦІ, ЯКІ ЗАКІНЧИЛИСЯ 31 БЕРЕЗНЯ 2022 РОКУ:

Звіт про фінансовий стан	2
Звіт про прибутки і збитки	3
Звіт про сукупний дохід за рік	4
Звіт про зміни у капіталі	5
Звіт про рух грошових коштів	6-7

Примітки до фінансової звітності

АКЦІОНЕРНЕ ТОВАРИСТВО «ОТП БАНК»

Консолідований звіт про фінансовий стан станом на кінець дня 31 березня 2022 року (у тисячах українських гривень)

	Примі-тки	31 березня 2022 року	31 грудня 2021 року
АКТИВИ			
Грошові кошти та їх еквіваленти	4	4,430,921	3,870,163
Кредити та аванси банкам	5	9,614,274	9,129,391
Кредити та аванси клієнтам	6	42,298,406	40,604,941
Інвестиції в цінні папери	7	16,077,743	14,631,671
Похідні фінансові активи		201	8,376
Інвестиційна нерухомість		26,075	26,075
Поточні податкові активи		225	5,183
Відстрочені податкові активи	16	225,069	68,847
Нематеріальні активи за винятком гудвілу	8	371,065	345,109
Основні засоби	8	920,333	953,430
Інші фінансові активи	9	206,885	118,981
Інші нефінансові активи	9	171,249	80,838
Загальна сума активів		74,342,446	69,843,005
ЗОБОВ'ЯЗАННЯ			
Кошти банків		1,999,203	1,225
Кошти клієнтів	10	59,835,078	56,427,453
Похідні фінансові зобов'язання		472	4
Інші залучені кошти		172	176
Резерви за кредитними зобов'язаннями та контрактами фінансової гарантії		280,470	300,334
Інші фінансові зобов'язання	11	1,106,191	1,118,470
Інші нефінансові зобов'язання	11	127,665	137,788
Поточні зобов'язання з податку на прибуток		-	149,689
Загальна сума зобов'язань		63,349,251	58,135,139
КАПІТАЛ			
Статутний капітал		6,186,023	6,186,023
Нерозподілений прибуток		2,971,313	3,810,958
Емісійний дохід		405,075	405,075
Результат від операцій з акціонером		1,236,294	1,236,294
Інші резерви		194,490	69,516
Загальна сума власного капіталу		10,993,195	11,707,866
Загальна сума власного капіталу та зобов'язань		74,342,446	69,843,005

Затверджено до випуску керівництвом АКЦІОНЕРНОГО ТОВАРИСТВА «ОТП БАНК» та підписано від його імені:

Володимир Мудрий
Голова Правління

03 жовтня 2022 року



Наталія Дюба
Головний бухгалтер

03 жовтня 2022 року

АКЦІОНЕРНЕ ТОВАРИСТВО «ОТП БАНК»

Консолідований звіт про прибутки і збитки за три місяці, які закінчилися 31 березня 2022 року (у тисячах українських гривень)

	Примітки	За поточний квартал, що закінчився 31 березня 2022 року	Наростаючим підсумком з початку 2022 року	За поточний квартал, що закінчився 31 березня 2021 року	Наростаючим підсумком з початку 2021 року
Процентні доходи, у т.ч.:	12	1,801,301	1,801,301	1,300,220	1,300,220
Процентний дохід, обчислений із застосуванням методу ефективного відсотка	12	1,795,148	1,795,148	1,293,039	1,293,039
Інші процентні доходи	12	6,153	6,153	7,181	7,181
Процентні витрати	12	(356,287)	(356,287)	(230,593)	(230,593)
Чистий процентний дохід (Чисті процентні витрати)	12	1,445,014	1,445,014	1,069,627	1,069,627
Комісійні доходи	13	445,768	445,768	436,597	436,597
Комісійні витрати	13	(180,186)	(180,186)	(136,817)	(136,817)
Інші доходи		8,781	8,781	16,921	16,921
Чистий прибуток (збиток) від операцій з фінансовими інструментами за справедливою вартістю через прибуток або збиток		12,493	12,493	12,659	12,659
Чистий прибуток (збиток) від операцій з борговими фінансовими інструментами, які обліковуються за справедливою вартістю через інший сукупний дохід		1,715	1,715	37,762	37,762
Чистий прибуток (збиток) від операцій з іноземною валютою		76,984	76,984	70,769	70,769
Чистий прибуток (збиток) від переоцінки іноземної валюти		34,624	34,624	(34,975)	(34,975)
Прибуток від зменшення корисності та сторнування збитку від зменшення корисності (збиток від зменшення корисності), визначені згідно з МСФЗ 9	14	(2,224,441)	(2,224,441)	(67,312)	(67,312)
Інші витрати		(21,989)	(21,989)	(31,392)	(31,392)
Інші прибутки (збитки)		(267)	(267)	(3,519)	(3,519)
Витрати на виплати працівникам	15	(411,055)	(411,055)	(322,076)	(322,076)
Амортизаційні витрати	15	(89,366)	(89,366)	(75,475)	(75,475)
Інші адміністративні та операційні витрати	15	(121,430)	(121,430)	(158,071)	(158,071)
Прибуток (збиток) до оподаткування		(1,023,355)	(1,023,355)	814,698	814,698
Витрати на сплату податку (доходи від повернення податку)	16	183,710	183,710	(143,746)	(143,746)
Прибуток (збиток) за звітний період		(839,645)	(839,645)	670,952	670,952
Прибуток на акцію					
Середньозважена кількість простих акцій в обігу		499,238	499,238	499,238	499,238
Базисний та розбавлений прибуток на акцію, в українських гривнях		(1,682)	(1,682)	1,344	1,344

Затверджено до випуску керівництвом АКЦІОНЕРНОГО ТОВАРИСТВА «ОТП БАНК» та підписано від його імені:

Володимир Мудрий
Голова Правління

03 жовтня 2022 року



Наталя Дюба
Головний бухгалтер

03 жовтня 2022 року

Акціонерне товариство «ОТП БАНК»

Консолідований звіт про сукупний дохід за рік, який закінчився 31 березня 2022 року (у тисячах українських гривень)

	2022		2021	
	За поточний квартал, що закінчився 31 березня 2022 року	За нарастаючим підсумком із початку року до дати звітності	За поточний квартал, що закінчився 31 березня 2021 року	За нарастаючим підсумком із початку року до дати звітності
Прибуток (збиток) за рік	(839,645)	(839,645)	670,952	670,952
Інший сукупний дохід				
Компоненти іншого сукупного доходу, які не будуть перекласифіковані у прибуток або збиток, до оподаткування				
Інший сукупний дохід, до оподаткування, прибутки (збитки) від інвестицій в інструменти капіталу	1,389	1,389	(11,943)	(11,943)
Компоненти іншого сукупного доходу, які будуть перекласифіковані у прибуток або збиток, після оподаткування				
Прибутки (збитки) від фінансових активів, оцінених за справедливою вартістю через інший сукупний дохід, до оподаткування	149,358	149,358	(12,404)	(12,404)
у тому числі:				
Зміна справедливої вартості інвестицій, що оцінюються за справедливою вартістю через інший сукупний дохід	376,325	376,325	54,470	54,470
Зміна резерву на покриття очікуваних кредитних збитків за інвестиціями, що оцінюються за справедливою вартістю через інший сукупний дохід	(226,967)	(226,967)	(66,874)	(66,874)
Сума накопиченого прибутку/ (збитку), що перекласифікована у склад прибутків та збитків в результаті вибуття інвестицій, що оцінюються за справедливою вартістю через інший сукупний дохід	1,715	1,715	37,762	37,762
Податок на прибуток, що відноситься до фінансових активів, що оцінюються за справедливою вартістю через інший сукупний дохід у складі іншого сукупного доходу	(27,488)	(27,488)	-	-
Загальна сума іншого сукупного доходу, який буде перекласифіковано у прибуток або збиток, після оподаткування	123,585	123,585	25,358	25,358
Загальна сума іншого сукупного доходу	124,974	124,974	13,415	13,415
Загальна сума сукупного доходу	(714,671)	(714,671)	684,367	684,367

Затверджено до випуску керівництвом АКЦІОНЕРНОГО ТОВАРИСТВА «ОТП БАНК» та підписано від його імені:

Володимир Мудрий
Голова Правління

03 жовтня 2022 року



Наталія Дюба
Головний бухгалтер


03 жовтня 2022 року

АКЦІОНЕРНЕ ТОВАРИСТВО «ОТП БАНК»

Консолідований звіт про зміни у капіталі
за три місяці, які закінчилися 31 березня 2022 року
(у тисячах українських гривень)


	Статутний капітал	Емісійний дохід	Результат від операцій з акціонером	Інші резерви: Резерв під прибутки та збитки за фінансовими активами, оцінених за справедливою вартістю через інший сукупний дохід	Нерозподілений прибуток	Власний капітал
31 грудня 2020 року	6,186,023	405,075	1,236,294	125,999	2,141,451	10,094,842
Прибуток / (збиток)	-	-	-	-	670,952	670,952
Інший сукупний дохід	-	-	-	13,415	-	13,415
Збільшення (зменшення) власного капіталу	-	-	-	13,415	670,952	684,367
31 березня 2021 року	6,186,023	405,075	1,236,294	139,414	2,812,403	10,779,209
31 грудня 2021 року	6,186,023	405,075	1,236,294	69,516	3,810,958	11,707,866
Прибуток / (збиток)	-	-	-	-	(839,645)	(839,645)
Інший сукупний дохід	-	-	-	124,974	-	124,974
Збільшення (зменшення) власного капіталу	-	-	-	124,974	(839,645)	(714,671)
31 березня 2022 року	6,186,023	405,075	1,236,294	194,490	2,971,313	10,993,195

Затверджено до випуску керівництвом АКЦІОНЕРНОГО ТОВАРИСТВА «ОТП БАНК» та підписано від його імені:


Володимир Мудрий
Голова Правління

03 жовтня 2022 року




Наталія Дюба
Головний бухгалтер

03 жовтня 2022 року

АКЦІОНЕРНЕ ТОВАРИСТВО «ОТП БАНК»

Консолідований звіт про рух грошових коштів за три місяці, які закінчилися 31 березня 2022 року (у тисячах українських гривень)

Примітки	Три місяці, які закінчилися 31 березня 2022 року	Три місяці, які закінчилися 31 березня 2021 року
Грошові потоки від операційної діяльності		
Класи надходжень грошових коштів від операційної діяльності		
Проценти сплачені	(347,968)	(230,354)
Проценти отримані	1,483,368	1,307,322
Комісійні доходи, що отримані	437,224	436,597
Чистий прибуток (збиток) від операцій з фінансовими інструментами за справедливою вартістю через прибуток або збиток	12,764	(15,173)
Чистий прибуток (збиток) від операцій з іноземною валютою	76,984	70,769
Інші надходження грошових коштів від операційної діяльності (інші доходи отримані)	25,577	13,697
Класи виплат грошових коштів від операційної діяльності		
Комісійні витрати, що сплачені	(180,186)	(136,817)
Адміністративні витрати та інші операційні виплати, що сплачені, у т.ч.:	(659,588)	(483,672)
Витрати на виплати працівникам	(406,925)	(291,821)
Інші адміністративні та операційні витрати	(230,674)	(160,459)
Інші витрати	(21,989)	(31,392)
Повернення податків на прибуток (сплата)	(149,799)	(81,415)
Чисті грошові потоки (використані в операційній діяльності) до зміни в операційних активах і зобов'язаннях	698,376	880,954
Чисте (збільшення)/зменшення кредитів та авансів клієнтам	(2,833,255)	(943,769)
Чисте (збільшення)/зменшення похідних фінансових активів	8,175	2,185
Чисте (збільшення)/зменшення інших фінансових активів	(87,904)	(20,547)
Чисте (збільшення)/зменшення інших нефінансових активів	(3,713)	(825,751)
Чисте збільшення/(зменшення) коштів банків	1,997,969	136
Чисте збільшення/(зменшення) коштів клієнтів	1,979,083	2,556,934
Чисте збільшення/(зменшення) похідних фінансових зобов'язань	468	(840)
Чисте збільшення/(зменшення) інших фінансових зобов'язань	(85,371)	118,000
Чисте збільшення/(зменшення) інших нефінансових зобов'язань	2,276	924
Чисті грошові потоки від операційної діяльності (використані в операційній діяльності)	1,676,104	1,768,226
Грошові потоки від (для) інвестиційної діяльності		
Придбання цінних паперів	(90,606,325)	(147,099,949)
Надходження від реалізації інвестицій у цінні папери	89,525,853	146,166,059
Надходження від продажу основних засобів	24,817	48,074
Придбання основних засобів	(41,411)	(68,596)
Придбання нематеріальних активів	(51,953)	(38,683)
Чисті грошові потоки від інвестиційної діяльності (використані в інвестиційній діяльності)	(1,149,019)	(993,095)

АКЦІОНЕРНЕ ТОВАРИСТВО «ОТП БАНК»

Консолідований звіт про рух грошових коштів
за три місяці, які закінчилися 31 березня 2022 року (продовження)
(у тисячах українських гривень)


	Примітки	Три місяці, які закінчилися 31 березня 2022 року	Три місяці, які закінчилися 31 березня 2021 року
Грошові потоки від (для) фінансової діяльності			
Повернення інших залучених коштів		(4)	(78)
Виплати за орендними зобов'язаннями	8	(42,042)	(36,809)
Чисті грошові потоки від фінансової діяльності (використані у фінансовій діяльності)			
		(42,046)	(36,887)
Чисте збільшення (зменшення) грошових коштів та їх еквівалентів до впливу змін валютного курсу			
		485,039	738,244
Вплив змін валютного курсу на грошові кошти та їх еквіваленти			
		560,602	(526,176)
Чисте збільшення (зменшення) грошових коштів та їх еквівалентів			
		1,045,641	212,068
Грошові кошти та їх еквіваленти на початок періоду			
		12,999,554	17,138,498
Грошові кошти та їх еквіваленти на кінець періоду			
	4	14,045,195	17,350,566

Затверджено до випуску керівництвом АКЦІОНЕРНОГО ТОВАРИСТВА «ОТП БАНК» та підписано від його імені:


Володимир Мудрий
Голова Правління

03 жовтня 2022 року




Наталія Дюба
Головний бухгалтер

03 жовтня 2022 року

АКЦІОНЕРНЕ ТОВАРИСТВО «ОТП БАНК»

Примітки до консолідованої фінансової звітності
за три місяці, які закінчилися 31 березня 2022 року
(у тисячах українських гривень)

1. Загальна інформація про діяльність за три місяці, що закінчилися 31 березня 2022 року

АКЦІОНЕРНЕ ТОВАРИСТВО «ОТП БАНК» (надалі – «Банк») є банком зі 100% іноземним капіталом. 1 червня 2006 року було підписано угоду про продаж 100% акцій Банку угорському Відкритому акціонерному товариству «Національний Ощадний і Комерційний Банк» (надалі – «ОТР Bank Plc.»).

Юридична адреса та місцезнаходження Банку: Україна, 01033, м. Київ, вул. Жилианська, 43. Країна реєстрації – Україна.

Банк у своїй діяльності керується Законами України «Про банки та банківську діяльність», «Про акціонерні товариства», «Про цінні папери та фондовий ринок», «Про бухгалтерський облік та фінансову звітність в Україні», Цивільним кодексом України, Господарським кодексом України, іншим чинним законодавством України, а також нормативно-правовими актами Національного банку України та інших органів виконавчої влади.

Учасники (акціонери) Банку. Станом на кінець дня 31 березня 2022 року єдиним акціонером Банку виступає ОТР Bank Plc., юридична особа за законодавством Угорщини, розташована за адресою: Угорщина, 1051, м. Будапешт, вул. Надор, 16.

Материнський банк ОТР Bank Plc. є універсальним банком з повним спектром послуг для корпоративних і приватних клієнтів. ОТР Group є провідною фінансовою групою на угорському банківському ринку, яка надає послуги в сфері страхування, нерухомості, факторингу, лізингу та управління інвестиційними та пенсійними фондами.

ОТР Bank Plc. був заснований в 1949 році як державний ощадний банк. Наприкінці 1990 року банк було реорганізовано в публічну компанію з обмеженою відповідальністю та перейменовано у Національний Ощадний і Комерційний банк. Після приватизації, що розпочалася в 1995 році, частка держави в капіталі банку зменшилась до однієї привілейованої («золотої») акції. Наразі більшою частиною акцій банку володіють вітчизняні та іноземні інвестори – приватні та інституційні.

Організаційна структура Банку. Станом на 31 березня 2022 року Банк здійснює свою діяльність за допомогою регіональної мережі, що складається із 86 безбалансових операційних відділень (станом на кінець дня 31 грудня 2021 року: 85 відділень) (на базі чотирьох з них працюють регіональні дирекції, зареєстровані Національним банком України), та регіональної дирекції Київського регіону, створеної в організаційній структурі Головного офісу Банку. Станом на кінець дня 31 березня 2022 року кількість працівників Банку становить 2,781 осіб. (станом на 31 грудня 2021 року: 2,806 осіб)

Ліцензії та дозволи Банку. На підставі ліцензії Національного банку України № 191 від 5 жовтня 2011 року Банк надає повний спектр банківських послуг.

Відповідно до чинного законодавства і на підставі відповідних ліцензій Національної комісії з цінних паперів та фондового ринку, Банк може здійснювати депозитарну діяльність зберігача цінних паперів та професійну діяльність на фондовому ринку з торгівлі цінними паперами: брокерську діяльність, дилерську діяльність та андеррайтинг. Банк не здійснює діяльність у сфері

АКЦІОНЕРНЕ ТОВАРИСТВО «ОТП БАНК»

Примітки до консолідованої фінансової звітності за три місяці, які закінчилися 31 березня 2022 року (у тисячах українських гривень)

матеріального виробництва, торгівлі, страхування, крім виконання функцій страхового посередника. Банк є повним учасником Фонду гарантування вкладів фізичних осіб.

Структура Групи АКЦІОНЕРНОГО ТОВАРИСТВА «ОТП БАНК». Банк є материнською компанією Групи, яка складається з таких підприємств:

Назва	Країна здійснення операційної діяльності	Частка власності/акцій, які беруть участь у голосуванні, (%)		Вид діяльності
		31 березня 2022 року	31 грудня 2021 року	
АТ «ОТП Банк» (материнська компанія)	Україна	-	-	Банківська діяльність
ТОВ «ОТП Факторинг Україна» (дочірнє підприємство)	Україна	100%	100%	Стягнення платежів

ТОВ «ОТП Факторинг Україна» – дочірня компанія Банку. Компанія проводить свою діяльність на основі статуту від 1 лютого 2019 року. Основна діяльність Компанії полягає у наданні послуг за стягнення платежів.

2. Операційне середовище

24 лютого 2022 року керівництво Російської Федерації оголосило про воєнну операцію нібито з метою «демільтаризації та денацифікації України», що призвело до чергової ескалації російсько-українського конфлікту, воєнних дій російських військ на сході, півдні та півночі України із значними пошкодженнями цивільної інфраструктури, житлової та офісної нерухомості, повному блокуванні морських портів України. Указом Президента України введено воєнний стан на території України починаючи з 24 лютого 2022 року, що продовжено до 23 серпня 2022 року. Міжнародна спільнота виказала швидку та однозначну політичну, економічну, військову та іншу підтримку Україні, запровадивши низку важливих санкцій щодо Російської Федерації.

З метою мінімізації негативного впливу наслідків військової агресії Російської Федерації проти України та сприяння стабільності банківської системи України Національним банком України було впроваджено ряд заходів та обмежень, серед яких: обмеження зняття готівки з рахунку клієнта як в Україні так і за її межами, на зняття готівки з рахунку клієнта, можливість здійснення бланкового рефінансування банків для підтримки ліквідності без обмежень по сумі, введено обмеження на здійснення торгівлі валютними цінностями, зафіксовано офіційний курс гривні до долара США на рівні, на якому він діяв 24 лютого 2022 року, введено обмеження на здійснення транскордонних переказів валютних цінностей з України тощо.

Невизначеність стосовно ескалації військового конфлікту може бути чинником погіршення прогнозованих очікувань, зокрема інфляційних, та позначатися у відтермінуванні інвестиційних рішень, що стримуватиме відновлення економіки. Актуальним лишається й ризик подальшого подорожчання продовольства у світі та триваліша та вища світова інфляція у світі, що може створювати тиск на внутрішнє ціноутворення в Україні.

АКЦІОНЕРНЕ ТОВАРИСТВО «ОТП БАНК»

Примітки до консолідованої фінансової звітності за три місяці, які закінчилися 31 березня 2022 року (у тисячах українських гривень)

Падіння ділової активності українських компаній, значне скорочення експортних можливостей, логістичні блокади імпорту, зростання споживчих цін, замороження інвестицій та фізичні втрати активів на окупованих територіях та зонах активних бойових дій, спричинили зростання рівня інфляції споживчих цін.

Економічна стабільність та відновлення економіки України, значною мірою залежить від тривалості збройної агресії Російської Федерації та подальшої підтримки міжнародної спільноти та партнерів.

3. Основні принципи облікової політики

Основа складання фінансової звітності. Дана проміжна скорочена фінансова звітність була підготовлена у відповідності до вимог Міжнародних стандартів фінансової звітності (надалі – «МСФЗ») щодо визнання та оцінки та МСБО 34 «Проміжна фінансова звітність» щодо розкриття інформації у примітках до фінансової звітності.

Безперервна діяльність – Проміжна скорочена фінансова звітність була підготовлена на основі припущення, що Банк здатний продовжувати свою діяльність на безперервній основі. Керівництво та акціонери мають намір і в подальшому розвивати діяльність Банку. На думку керівництва, застосування припущення щодо здатності Банку продовжувати свою діяльність на безперервній основі є адекватним, враховуючи належний рівень достатності його капіталу, наміри акціонерів надавати підтримку Банку, а також на основі історичного досвіду, який свідчить, що короткострокові зобов'язання будуть рефінансовані у ході звичайної діяльності Банку.

Суттєві облікові політики. Ті ж самі облікові політики, представлення та методи обчислення, які були застосовані при підготовці окремої фінансової звітності Банку згідно з МСФЗ за рік, який закінчився 31 грудня 2021 року, були дотримані в цій проміжній скороченій фінансовій звітності.

Основа консолідації

Ця проміжна скорочена консолідована фінансова звітність включає фінансову звітність Банку та його дочірнього підприємства. Контроль досягається тоді, коли Банк:

- має владні повноваження щодо об'єкта інвестування;
- зазнає ризиків або має права щодо змінних результатів діяльності об'єкта інвестування; та
- має здатність використовувати свої владні повноваження щодо об'єкта інвестування для впливу на свої результати.

У випадку необхідності у фінансову звітність дочірніх підприємств вносяться коригування для приведення їхньої облікової політики у відповідність до облікової політики Групи.

При підготовці консолідованої фінансової звітності всі операції, залишки за розрахунками, а також доходи і витрати, які виникли у результаті операцій між підприємствами Групи, виключаються.

Функціональна валюта. Позиції, включені в фінансову звітність Банку, виражені у валюті, що найкращим чином відповідає економічній сутності подій та умов, що стосуються Банку

АКЦІОНЕРНЕ ТОВАРИСТВО «ОТП БАНК»

Примітки до консолідованої фінансової звітності за три місяці, які закінчилися 31 березня 2022 року (у тисячах українських гривень)

(«функціональна валюта»). Функціональною валютою даної фінансової звітності є українська гривня. Всі значення заокруглені до цілих тисяч гривень, якщо не вказано інше.

Курси обміну валют. Офіційні курси гривні до іноземних валют станом на кінець дня 31 березня 2022 та звітні дати 2021 років, які використовував Банк при підготовці даної фінансової звітності, представлені таким чином:

	31 березня 2022 року	31 грудня 2021 року	31 березня 2021 року
Гривня/1 долар США	29.2549	27.2782	27.8852
Гривня/1 євро	32.5856	30.9226	32.7233

Істотні припущення і джерела невизначеності в оцінках. При підготовці даної проміжної скороченої фінансової звітності, істотні судження, зроблені керівництвом у застосуванні облікової політики, та основні джерела невизначеності оцінок, були ті ж самі, що застосовувалися до окремої фінансової звітності за рік, який закінчився 31 грудня 2021 року.

Нові і переглянуті прийняті МСФЗ. Банк не застосовував таких нових і переглянутих МСФЗ, які були випущені, але ще не набули чинності:

Стандарти/тлумачення	Набувають чинності для річних облікових періодів, які починаються на або після:
Поправки до МСБО 1 «Подання фінансової звітності» – Розкриття облікових політик	1 січня 2023 року
Поправки до МСБО 8 «Облікові політики, зміни в облікових оцінках та помилки» – Визначення облікових оцінок	1 січня 2023 року
МСФЗ 17 «Страхові контракти»	1 січня 2023 року
Поправки до МСФЗ 10 «Консолідована фінансова звітність» та МСБО 28 «Інвестиції в асоційовані компанії» – Продаж або внесок активів в угодах між інвестором і його асоційованою компанією або спільним підприємством	Дата не визначена
Поправки до МСБО 1 «Подання фінансової звітності» – Класифікація зобов'язань на короткострокові та довгострокові	1 січня 2023 року
Поправки до МСФЗ 3 «Об'єднання бізнесу» – Посилання на концептуальну основу МСФЗ	1 січня 2022 року
Поправки до МСБО 16 «Основні засоби» – Надходження до використання за призначенням	1 січня 2022 року
Поправки до МСБО 37 «Забезпечення, умовні зобов'язання та умовні активи» – Обтяжливі контракти – вартість виконання контракту	1 січня 2022 року
Поправки до IAS 12 «Податок на прибуток» - відстрочений податок, пов'язаний з активами та зобов'язаннями, що виникають в результаті однієї операції	1 січня 2023 року
Щорічне удосконалення МСФЗ за період 2018-2020, Поправки до МСФЗ 1 «Перше застосування Міжнародних стандартів фінансової звітності», МСФЗ 9 «Фінансові інструменти», МСБО 41 «Сільське господарство»	1 січня 2022 року

Очікується, що нові стандарти, що зазначені в таблиці, не будуть мати значного впливу на окрему фінансову звітність Банку.

АКЦІОНЕРНЕ ТОВАРИСТВО «ОТП БАНК»

Примітки до консолідованої фінансової звітності
за три місяці, які закінчилися 31 березня 2022 року
(у тисячах українських гривень)

4. Грошові кошти та їх еквіваленти

	31 березня 2022 року	31 грудня 2021 року
Залишки на рахунках у Національному банку України	2,085,414	2,608,788
Готівка в касі	2,345,507	1,261,375
Всього грошових коштів та їх еквівалентів	4,430,921	3,870,163

Грошові кошти та їх еквіваленти для цілей окремого звіту про рух грошових коштів представлені таким чином:

	31 березня 2022 року	31 грудня 2021 року
Грошові кошти та їх еквіваленти для цілей звіту про фінансовий стан	4,430,921	3,870,163
Кредити та аванси банкам (Примітка 5)	9,614,274	9,129,391
Всього грошових коштів та їх еквівалентів	14,045,195	12,999,554

5. Кредити та аванси банкам

Кредити та аванси банкам представлені таким чином:

	31 березня 2022 року	31 грудня 2021 року
Кореспондентські рахунки в банках	9,624,307	8,726,887
Кредити, що надані за операціями РЕПО	21,324	439,822
Кредити в банках	-	6,185
Резерви під очікувані кредитні збитки	(31,357)	(43,503)
Всього коштів у банках	9,614,274	9,129,391

Станом на 31 березня 2022 та 31 грудня 2021 років Банк отримав в заставу цінні папери за договорами зворотного продажу (РЕПО) на суму 21,324 тисячі гривень та 439,822 тисячі гривень, відповідно.

Станом на 31 березня 2022 та 31 грудня 2021 років, до складу коштів у банках включені нараховані проценти на суму 372 тисячі гривень та 1,057 тисяч гривень, відповідно.

Станом на 31 березня 2022 та 31 грудня 2021 років максимальний кредитний ризик за кредитами та авансами банків становив 9,614,274 тисяча гривень та 9,129,391 тисяч гривень, відповідно.

АКЦІОНЕРНЕ ТОВАРИСТВО «ОТП БАНК»

Примітки до консолідованої фінансової звітності
за три місяці, які закінчилися 31 березня 2022 року
(у тисячах українських гривень)

6. Кредити та аванси клієнтам

Кредити та аванси клієнтам представлені таким чином:

	31 березня 2022 року	31 грудня 2021 року
Кредити юридичним особам та фізичним особам-підприємцям	35,980,853	31,706,053
Споживчі кредити фізичним особам	10,108,634	10,169,098
Іпотечні кредити фізичним особам	1,074,985	1,024,516
Заборгованість за фінансовою орендою	272,058	326,179
Кредити, що надані за операціями РЕПО	507,508	848,801
Інші кредити фізичним особам	6,006	3,689
Всього кредитів та аванси клієнтам до вирахування резерву на покриття очікуваних кредитних збитків	47,950,044	44,078,336
За вирахуванням резерву на покриття очікуваних кредитних збитків	(5,651,638)	(3,473,395)
Всього кредитів та аванси клієнтам	42,298,406	40,604,941

Станом на кінець дня 31 березня 2022 та 31 грудня 2021 років Група отримала в заставу цінні папери за операціями зворотного продажу (РЕПО) номінальною вартістю 507,508 тисяч гривень та 848,801 тисяч гривень, відповідно.

Станом на 31 березня 2022 та 31 грудня 2021 років до складу кредитів та авансів клієнтам включені нараховані проценти на суму 887,703 тисяч гривень та 629,807 тисяч гривень, відповідно.

АКЦІОНЕРНЕ ТОВАРИСТВО «ОТП БАНК»

Примітки до консолідованої фінансової звітності
за три місяці, які закінчилися 31 березня 2022 року
(у тисячах українських гривень)

7. Інвестиції в цінні папери

Інвестиції в цінні папери, представлені таким чином:

	31 березня 2022 року	31 грудня 2021 року
- Інвестиції, що оцінюються за справедливою вартістю через інший сукупний дохід	7,244,439	7,675,431
- інвестиції, що оцінюються за амортизованою собівартістю	8,833,304	6,956,240
Всього інвестицій в цінні папери	16,077,743	14,631,671

Інвестиції, що оцінюються за справедливою вартістю через інший сукупний дохід, представлені таким чином:

	31 березня 2022 року	31 грудня 2021 року
Боргові цінні папери:		
- Державні	7,237,948	7,668,688
- Корпоративні та банківські	6,491	6,743
Всього інвестицій, що оцінюються за справедливою вартістю через інший сукупний дохід	7,244,439	7,675,431

Станом на 31 березня 2022 та 31 грудня 2021 років до складу інвестицій, що оцінюються за справедливою вартістю через інший сукупний дохід, включені нараховані проценти в сумі 195,281 тисяча гривень та 178,725 тисяч гривень, відповідно.

Станом на 31 березня 2022 та 31 грудня 2021 років інвестиції, що оцінюються за амортизованою собівартістю, були представлені таким чином:

	31 березня 2022 року	31 грудня 2021 року
Боргові цінні папери:		
- Державні	8,802,170	6,906,494
- Корпоративні	31,134	49,746
Боргові цінні папери, що оцінюються за амортизованою собівартістю	8,833,304	6,956,240

Станом на 31 березня 2022 та 31 грудня 2021 років до складу інвестицій, що оцінюються за амортизованою собівартістю, включені нараховані проценти в сумі 3,058 тисяч гривень та 7,745 тисяч гривень, відповідно.

АКЦІОНЕРНЕ ТОВАРИСТВО «ОТП БАНК»

Примітки до консолідованої фінансової звітності
за три місяці, які закінчилися 31 березня 2022 року
(у тисячах українських гривень)

8. Нематеріальні активи за винятком гудвілу та основні засоби

Основні засоби та нематеріальні активи, що використовуються для здійснення основної діяльності, представлені таким чином:

	31 березня 2022 року	31 грудня 2021 року
Основні засоби:		
Будівлі та інша нерухомість	98,189	98,939
Активи з права користування	426,108	446,308
Меблі, обладнання та інвентар	338,654	285,676
Транспортні засоби	13,558	14,745
Капітальні інвестиції та об'єкти незавершеного будівництва	43,824	107,762
Всього основних засобів	920,333	953,430
Нематеріальні активи:		
Програмне забезпечення та ліцензії	371,065	345,109

Основні засоби та нематеріальні активи відображаються за первісною історичною вартістю за вирахуванням накопиченої амортизації та будь-якого визнаного збитку від знецінення.

Історична вартість основних засобів складається з їх первісної вартості з урахуванням усіх витрат, пов'язаних з придбанням, доставкою, монтажем і введенням в експлуатацію зазначених активів.

Вартість земельної ділянки не підлягає амортизації.

Активи з права користування

Станом на 31 березня 2022 та 31 березня 2021 року активи з права користування мали наступний вплив на окремий фінансовий результат Банку:

	31 березня 2022 року	31 березня 2021 року
Суми визнані в складі прибутків та збитків:		
Витрати на амортизацію актива з права користування	(36,262)	(34,037)
Операційні витрати за договорами оренди	(2,364)	(3,425)
Процентні витрати за орендними зобов'язаннями	(9,968)	(9,065)
Дохід від суборенди активів з права користування	74	97
Всього вплив на фінансовий результат	(48,520)	(46,430)

АКЦІОНЕРНЕ ТОВАРИСТВО «ОТП БАНК»

Примітки до консолідованої фінансової звітності
за три місяці, які закінчилися 31 березня 2022 року
(у тисячах українських гривень)

9. Інші фінансові та нефінансові активи

Інші фінансові активи представлені таким чином:

	31 березня 2022 року	31 грудня 2021 року
Інші фінансові активи		
Дебіторська заборгованість та розрахункові/транзитні рахунки	209,466	110,420
Нараховані доходи	42,524	43,147
Інші фінансові активи до вирахування резерву на покриття очікуваних кредитних збитків	251,990	153,567
За вирахуванням резерву на покриття очікуваних кредитних збитків	(45,105)	(34,586)
Всього інших фінансових активів	206,885	118,981

Інші нефінансові активи представлені таким чином:

	31 березня 2022 року	31 грудня 2021 року
Інші нефінансові активи		
Аванси постачальникам	100,457	-
Витрати майбутніх періодів	30,163	33,109
Запаси матеріальних цінностей	16,516	17,557
Передоплати за основні засоби та нематеріальні активи	12,874	12,583
Майно, що перейшло у власність Банку як заставодержателя	10,104	10,104
Дорогоцінні метали	2,111	5,553
Податки до відшкодування та передоплати за податками, крім податку на прибуток	3,950	5,887
Інші аванси та передоплати	90	222
Інші нефінансові активи до вирахування резерву на зменшення корисності	176,265	85,015
За вирахуванням резерву на зменшення корисності	(5,016)	(4,177)
Всього інших нефінансових активів	171,249	80,838

АКЦІОНЕРНЕ ТОВАРИСТВО «ОТП БАНК»

Примітки до консолідованої фінансової звітності
за три місяці, які закінчилися 31 березня 2022 року
(у тисячах українських гривень)

10. Кошти клієнтів

Кошти клієнтів представлені таким чином:

	31 березня 2022 року	31 грудня 2021 року
Поточні рахунки та депозити до запитання	55,244,999	49,917,061
Строкові депозити	4,590,079	6,510,392
Всього рахунків клієнтів	59,835,078	56,427,453

Станом на 31 березня 2022 та 31 грудня 2021 років до складу коштів клієнтів включені нараховані проценти в сумі 39,189 тисяча гривень та 47,721 тисяч гривень, відповідно.

АКЦІОНЕРНЕ ТОВАРИСТВО «ОТП БАНК»

Примітки до консолідованої фінансової звітності
за три місяці, які закінчилися 31 березня 2022 року
(у тисячах українських гривень)

11. Інші фінансові та нефінансові зобов'язання

Інші фінансові зобов'язання представлені таким чином:

	31 березня 2022 року	31 грудня 2021 року
Інші фінансові зобов'язання		
Орендні зобов'язання	462,516	450,168
Нарахування невикористаних відпусток та премій	357,183	357,326
Транзитні та розрахункові рахунки	256,166	266,535
Платежі до сплати іншим контрагентам	14,363	23,280
Кредиторська заборгованість за основні засоби	-	2,496
Інші	15,963	18,665
Всього інших фінансових зобов'язань	1,106,191	1,118,470

ОРЕНДНІ ЗОБОВ'ЯЗАННЯ

Рух орендних зобов'язань за три місяці 2022 року та 2021 рік, представлений таким чином:

	31 березня 2022 року	31 грудня 2021 року
Станом на початок періоду	450,168	450,684
Збільшення орендного зобов'язання	24,821	143,733
Нараховані відсотки	9,936	36,258
Списання орендного зобов'язання	(2,531)	(20,588)
Погашення орендного зобов'язання	(15,966)	(168,234)
Вплив зміни валютних курсів	(3,912)	8,315
Всього орендних зобов'язань станом на кінець періоду	462,516	450,168

Орендні зобов'язання на основі строків погашення, представлені таким чином:

	31 березня 2022 року	31 грудня 2021 року
Короткострокові орендні зобов'язання	121,380	117,157
Довгострокові орендні зобов'язання	341,136	333,011
Всього орендних зобов'язань	462,516	450,168

Інші нефінансові зобов'язання представлені таким чином:

	31 березня 2022 року	31 грудня 2021 року
Інші нефінансові зобов'язання		
Доходи майбутніх періодів	85,023	92,094
Зобов'язання за внесками до Фонду гарантування вкладів фізичних осіб	39,933	37,658
Податки до сплати, крім податку на прибуток	2,709	8,035
Інші	-	1
Всього інших нефінансових зобов'язань	127,665	137,788

АКЦІОНЕРНЕ ТОВАРИСТВО «ОТП БАНК»

Примітки до консолідованої фінансової звітності
за три місяці, які закінчилися 31 березня 2022 року
(у тисячах українських гривень)

12. Чистий процентний дохід (Чисті процентні витрати)

Чистий процентний дохід (Чисті процентні витрати), представлений таким чином:

	Три місяці, які закінчилися 31 березня 2022 року	Три місяці, які закінчилися 31 березня 2021 року
Процентні доходи		
Процентні доходи, розраховані з використанням ефективної процентної ставки:		
Процентні доходи за кредитами клієнтам	1,493,769	1,080,568
Процентні доходи за інвестиціями, що оцінюються за амортизованою собівартістю	114,596	70,525
Процентні доходи за інвестиціями, що оцінюються за справедливою вартістю через інший сукупний дохід	165,519	139,226
Процентні доходи за кредитами, що надані за операціями РЕПО	20,778	1,834
Процентні доходи за коштами в банках	486	886
Всього процентних доходів, розрахованих з використанням ефективної процентної ставки	1,795,148	1,293,039
Інші процентні доходи:		
Процентні доходи за фінансовим лізингом	6,153	7,181
Всього інших процентних доходів	6,153	7,181
Всього процентних доходів	1,801,301	1,300,220
Процентні витрати		
Процентні витрати, розраховані з використанням ефективної процентної ставки:		
Процентні витрати за рахунками клієнтів	(318,200)	(221,396)
Процентні витрати за коштами банків та інших фінансових установ	(20,900)	(132)
Процентні витрати за фінансовими активами із від'ємною процентною ставкою	(7,219)	-
Всього процентних витрат розрахованих з використанням ефективної процентної ставки	(346,319)	(221,528)
Інші процентні витрати:		
Процентні витрати за орендними зобов'язаннями	(9,968)	(9,065)
Всього процентних витрат	(356,287)	(230,593)
Чистий процентний дохід до формування резерву під очікувані кредитні збитки за активами, за якими нараховуються проценти	1,445,014	1,069,627

Процентні доходи були нараховані за фінансовими активами, що оцінюються за амортизованою собівартістю, окрім, процентних доходів за інвестиціями, що оцінюються за справедливою вартістю через інший сукупний дохід та заборгованістю клієнтів за фінансовим лізингом. Процентні витрати нараховувалися за фінансовими зобов'язаннями, що оцінюються за амортизованою собівартістю, за винятком процентних витрат за орендними зобов'язаннями.

АКЦІОНЕРНЕ ТОВАРИСТВО «ОТП БАНК»

Примітки до консолідованої фінансової звітності
за три місяці, які закінчилися 31 березня 2022 року
(у тисячах українських гривень)

13. Комісійні доходи і витрати

Комісійні доходи і витрати представлені таким чином:

	Три місяці, які закінчилися 31 березня 2022 року	Три місяці, які закінчилися 31 березня 2021 року
Комісійні доходи		
Розрахунково-касові операції з клієнтами	221,573	193,049
Операції з пластиковими картками	81,336	110,110
Операції з іноземною валютою	86,329	82,439
Видані гарантії	23,049	22,165
Інші доходи	33,481	28,834
Всього комісійних доходів	445,768	436,597
Комісійні витрати		
Операції з пластиковими картками	(142,190)	(82,103)
Розрахункові операції	(17,271)	(33,965)
Комісійні агентів	(10,461)	(11,841)
Інші витрати	(10,264)	(8,908)
Всього комісійних витрат	(180,186)	(136,817)

14. Прибуток від зменшення корисності та сторнування збитку від зменшення корисності (збиток від зменшення корисності), визначені згідно з МСФЗ 9

	Три місяці, що закінчилися 31 березня 2022	Три місяці, що закінчилися 31 березня 2021
Добуток/(збиток) від зменшення корисності кредитів та авансів банкам	14,480	104
Збиток від зменшення корисності кредитів та авансів клієнтам	(2,055,514)	(14,768)
Збиток від зменшення корисності інвестицій в цінні папери	(193,426)	(30,513)
Добуток/(збиток) від зменшення корисності інших фінансових активів	(10,713)	699
Добуток/(збиток) від зменшення корисності виданих фінансових гарантій та аналогічних контрактних зобов'язань	20,732	(22,834)
Прибуток від зменшення корисності та сторнування збитку від зменшення корисності (збиток від зменшення корисності), визначені згідно з МСФЗ 9	(2,224,441)	(67,312)

АКЦІОНЕРНЕ ТОВАРИСТВО «ОТП БАНК»

Примітки до консолідованої фінансової звітності
за три місяці, які закінчилися 31 березня 2022 року
(у тисячах українських гривень)

15. Операційні витрати

Операційні витрати представлені таким чином:

	Три місяці, що закінчилися 31 березня 2022 року	Три місяці, що закінчилися 31 березня 2021 року
Витрати на виплати працівникам		
Витрати на персонал	342,316	272,918
Податки та відрахування, пов'язані із заробітною платою	68,739	49,158
Всього витрати на виплати працівникам		
Амортизація	89,366	75,475
Інші адміністративні та операційні витрати		
Відрахування до Фонду гарантування вкладів фізичних осіб	39,933	36,178
Обслуговування основних засобів	39,064	34,589
Витрати по залученню клієнтів	5,925	28,803
Витрати з права користування програмним забезпеченням	10,277	20,656
Послуги зв'язку	12,486	13,536
Професійні послуги	6,575	11,031
Витрати на рекламу	326	3,537
Операційна оренда	2,485	3,495
Витрати на безпеку	2,346	3,131
Податки, крім податку на прибуток	2,013	3,115
Всього адміністративні та операційні витрати	121,430	158,071
Всього операційних витрат	621,851	555,622

16. Податок на прибуток

Станом на кінець дня 31 березня 2022 року загальна сума податку на прибуток, що підлягає відшкодуванню, становить 183,710 тисяч гривень.

Відстрочені активи з податку на прибуток станом на кінець дня 31 березня 2022 року та 31 грудня 2021 становили 225,069 тисяч гривень та 68,848 тисяч гривень відповідно.

17. Операції з пов'язаними сторонами

При розгляді взаємовідносин кожної можливої пов'язаної сторони особлива увага надається змісту відносин, а не лише їх юридичній формі.

Банк мав такі залишки за операціями з пов'язаними сторонами станом на кінець дня 31 березня 2022 та 31 грудня 2021 років:

АКЦІОНЕРНЕ ТОВАРИСТВО «ОТП БАНК»

Примітки до консолідованої фінансової звітності
за три місяці, які закінчилися 31 березня 2022 року
(у тисячах українських гривень)

	31 березня 2022 року		31 грудня 2021 року	
	Залишки за операціями з пов'язаними сторонами	Всього за категорією згідно зі статтями фінансової звітності	Залишки за операціями з пов'язаними сторонами	Всього за категорією згідно зі статтями фінансової звітності
Кредити та аванси банкам	6,145,544	9,614,274	390,462	9,129,391
- материнська компанія	5,864,730		124,561	-
- підприємства зі спільним контролем або на які є суттєвий вплив	280,814		265,901	-
Кредити та аванси клієнтам, до вирахування резерву на покриття очікуваних кредитних збитків	2,613,400	47,950,044	2,024,027	44,078,336
- підприємства зі спільним контролем або на які є суттєвий вплив	2,612,379		2,022,427	-
- провідний управлінський персонал	1,021		1,600	-
Резерв на покриття очікуваних кредитних збитків за кредитами та авансами клієнтам	(61,734)	(5,651,638)	(47,957)	(3,473,395)
- підприємства зі спільним контролем або на які є суттєвий вплив	(61,628)		(47,711)	-
- провідний управлінський персонал	(106)		(246)	-
Інші фінансові активи	609,605	206,885	7,313	118,981
- материнська компанія	41		7,167	-
- підприємства зі спільним контролем або на які є суттєвий вплив	609,564		146	-
Кошти банків	162	1,999,203	127	1,225
- материнська компанія	160		125	-
- підприємства зі спільним контролем або на які є суттєвий вплив	2		2	-
Кошти клієнтів	465,807	59,835,078	174,294	56,427,453
- підприємства зі спільним контролем або на які є суттєвий вплив	415,338		134,846	-
- провідний управлінський персонал	50,469		39,448	-
Інші фінансові зобов'язання	20,811	1,106,191	41,967	1,118,470
- материнська компанія	10,989		10,700	-
- підприємства під спільним контролем або на які є суттєвий вплив	70		986	-
- провідний управлінський персонал	9,752		30,281	-
Умовні та кредитні контрактні зобов'язання	1,458	3,586,450	1,143	9,964,809
- провідний управлінський персонал	1,458		1,143	-

До складу звіту про прибутки і збитки та інші сукупні доходи за роки, які закінчилися 31 березня 2022 та 2021 років, включені такі суми, які виникли за операціями з пов'язаними сторонами:

АКЦІОНЕРНЕ ТОВАРИСТВО «ОТП БАНК»

Примітки до консолідованої фінансової звітності
за три місяці, які закінчилися 31 березня 2022 року
(у тисячах українських гривень)

	Три місяці, які закінчилися 31 березня 2022 року		Три місяці, які закінчилися 31 березня 2021 року	
	Операції з пов'язаними сторонами	Всього за категорією згідно зі статтями фінансової звітності	Операції з пов'язаними сторонами	Всього за категорією згідно зі статтями фінансової звітності
Процентні доходи	61,828	1,801,301	13,069	1,300,220
- материнська компанія	158		-	
- підприємства зі спільним контролем або на які є суттєвий вплив	61,522		13,059	
- провідний управлінський персонал	148		10	
Процентні витрати	(821)	(356,287)	(470)	(230,593)
- підприємства зі спільним контролем або на які є суттєвий вплив	(655)		(347)	
- провідний управлінський персонал	(166)		(123)	
Комісійні доходи	530	445,768	1,053	436,597
- материнська компанія	7		7	
- підприємства зі спільним контролем або на які є суттєвий вплив	523		1,046	
Комісійні витрати	(55)	(180,186)	(10,483)	(136,817)
- материнська компанія	(37)		(10,451)	
- підприємства зі спільним контролем або на які є суттєвий вплив	(18)		(32)	
Чистий прибуток/(збиток) від переоцінки іноземною валютою	285,013	34,624	(555,967)	(34,975)
- материнська компанія	294,459		(550,309)	
- підприємства зі спільним контролем або на які є суттєвий вплив	(9,446)		(5,658)	
Чистий прибуток/(збиток) від операцій з фінансовими інструментами за справедливою вартістю через прибуток або збиток	16,994	12,493	5,953	12,659
- материнська компанія	16,994		5,953	
Збиток від зменшення корисності, визначені згідно з МСФЗ 9	(26,709)	(2,224,441)	(7,903)	(67,312)
- материнська компанія	(12,784)		-	
- підприємства зі спільним контролем або на які є суттєвий вплив	(14,065)		(7,871)	
- провідний управлінський персонал	140		(32)	
Інші доходи	27	8,781	281	16,921
- підприємства зі спільним контролем або на які є суттєвий вплив	27		281	
Інші адміністративні та операційні витрати	(17,845)	(121,430)	(39,774)	(158,071)
- материнська компанія	(1,905)		(3,734)	
- підприємства зі спільним контролем або на які є суттєвий вплив	(18)		(20,841)	
- провідний управлінський персонал	(15,922)		(15,199)	

АКЦІОНЕРНЕ ТОВАРИСТВО «ОТП БАНК»

**Примітки до консолідованої фінансової звітності
за три місяці, які закінчилися 31 березня 2022 року
(у тисячах українських гривень)**

Протягом трьох місяців, які закінчилися 31 березня 2022 та 2021 років, винагорода провідному управлінському персоналу включала короткострокові виплати у сумі 16,660 тисячі гривень та 15,852 тисячі гривень відповідно.

Здійснюючи операції з пов'язаними сторонами, фінансові інструменти при первісному визнанні обліковуються за справедливою вартістю з використанням професійного судження.